

バスによる振替輸送のご案内

埼玉高速鉄道線に支障が生じた際は国際興業バスへの振替輸送を行います。

当駅からの振替輸送を実施している他鉄道線の最寄り駅までのバス路線は以下のとおりです。

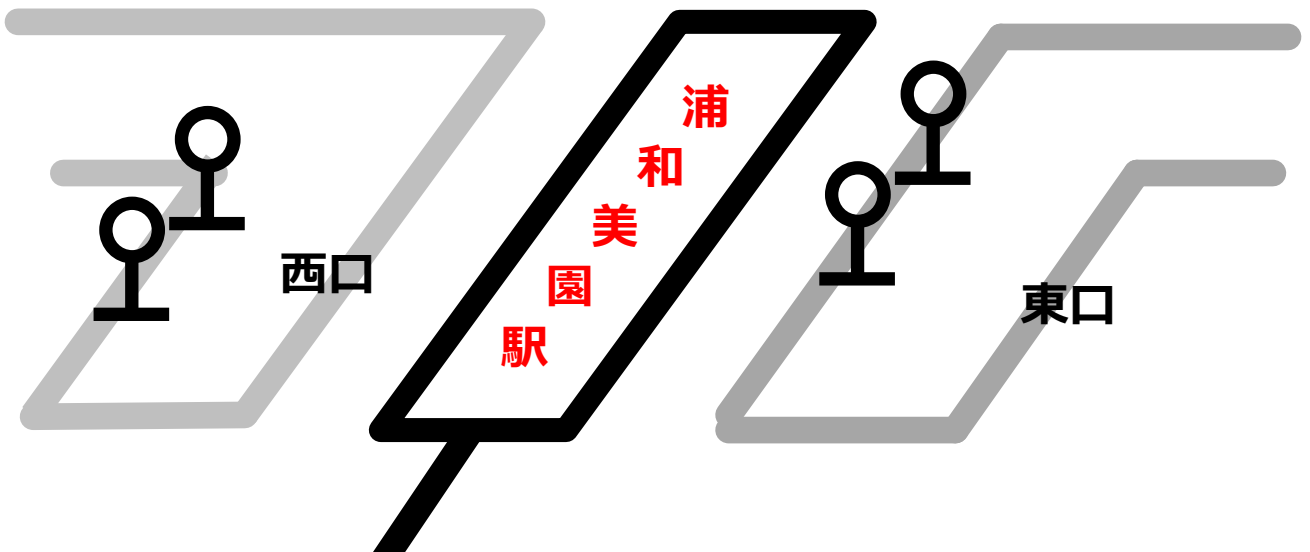
振替乗車票をお受け取り下さい。

出口4（西口）

浦和駅東口（バイパス経由） 行き※
大宮駅東口 行き※

出口2（東口）

岩槻駅 行き
東川口駅北口 行き
浦和駅東口 行き※
（イオン浦和美園SC経由）・（大門経由）



※浦和駅及び大宮駅行きのバスをご利用される場合、同駅は振替輸送の対象範囲外の為、それぞれの駅で別にJR東日本線の乗車券が必要になります。

バスによる振替輸送のご案内

埼玉高速鉄道線に支障が生じた際は国際興業バスへの振替輸送を行います。

当駅からの振替輸送を実施している他鉄道線の最寄り駅までのバス路線は以下のとおりです。

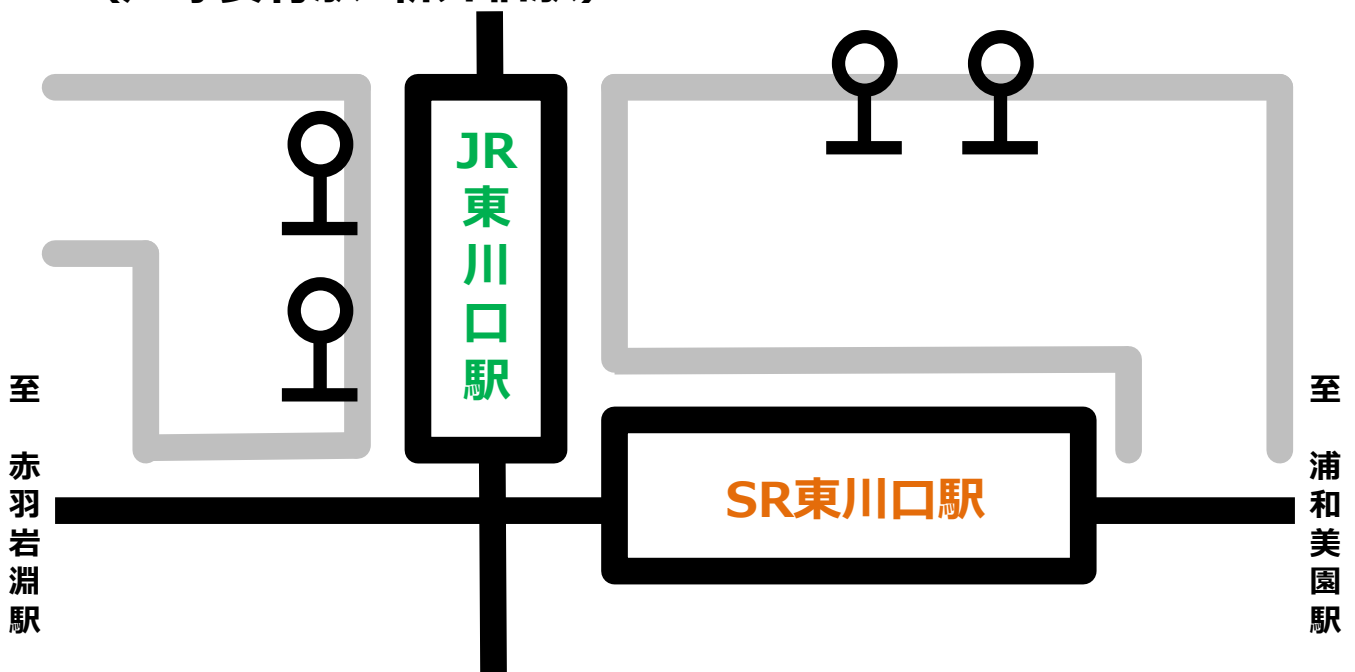
振替乗車票をお受け取り下さい。

出口2（南口）

新井宿駅 行き
西川口駅 行き
（戸塚安行駅）
鳩ヶ谷車庫 行
（戸塚安行駅・新井宿駅）

出口2（北口）

岩槻駅 行き
（浦和美園駅）

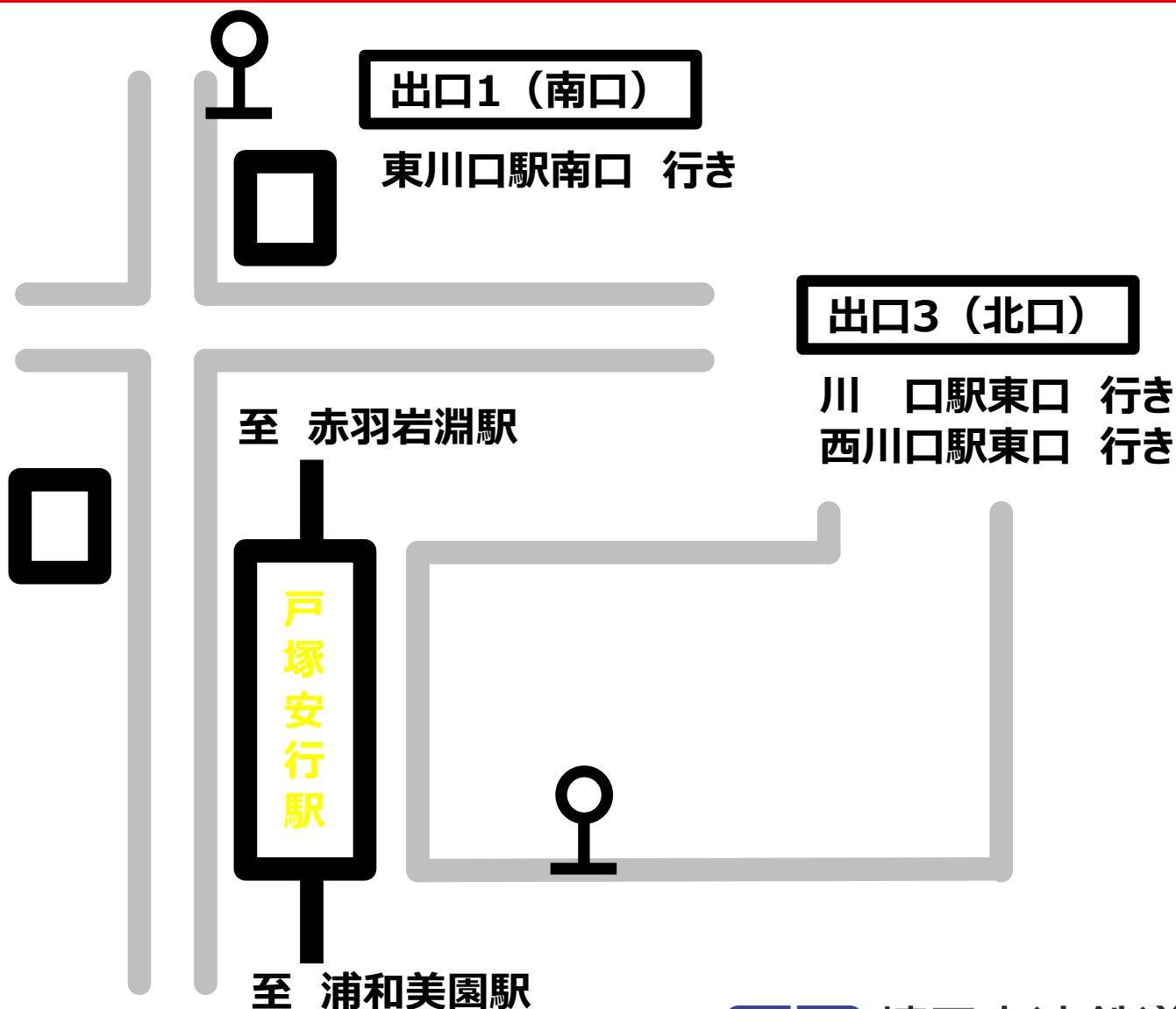


バスによる振替輸送のご案内

埼玉高速鉄道線に支障が生じた際は国際興業バスへの振替輸送を行います。

当駅からの振替輸送を実施している他鉄道線の最寄り駅までのバス路線は以下のとおりです。

振替乗車票をお受け取り下さい。



バスによる振替輸送のご案内

埼玉高速鉄道線に支障が生じた際は国際興業バスへの振替輸送を行います。

当駅からの振替輸送を実施している他鉄道線の最寄り駅までのバス路線は以下のとおりです。

振替乗車票をお受け取り下さい。

至 浦和美園駅

出口2

ロータリーへは、
信号をわたって
ください。

新井宿駅

東川口駅南口 行き
戸塚安行駅 行き
東浦和駅 行き
川口駅東口 行き
西川口駅東口 行き
蕨駅東口 行き
(医療センター経由)

蕨駅東口 (鳩ヶ谷駅経由) 行き
赤羽駅東口 行き
(南鳩ヶ谷・川口元郷・赤羽岩淵駅経由)

国道
122号

至 赤羽岩淵駅

バスによる振替輸送のご案内

埼玉高速鉄道線に支障が生じた際は国際興業バスへの振替輸送を行います。

当駅からの振替輸送を実施している他鉄道線の最寄り駅までのバス路線は以下のとおりです。

振替乗車票をお受け取り下さい。

昭和橋

(出口1より徒歩約5分)

赤羽駅 行き
西川口駅 行き

出口1

(東口ロータリー)

東川口駅 行き
草加駅 行き
川口駅 行き
見沼代親水公園駅 行き
川口元郷駅 行き

出口2

(西口ロータリー)

川口駅 行き
蕨駅 行き

新井宿駅 行き
東川口駅 行き

至 赤羽岩淵駅

出口1

出口2

鳩ヶ谷駅

国道
122号

至 浦和美園駅

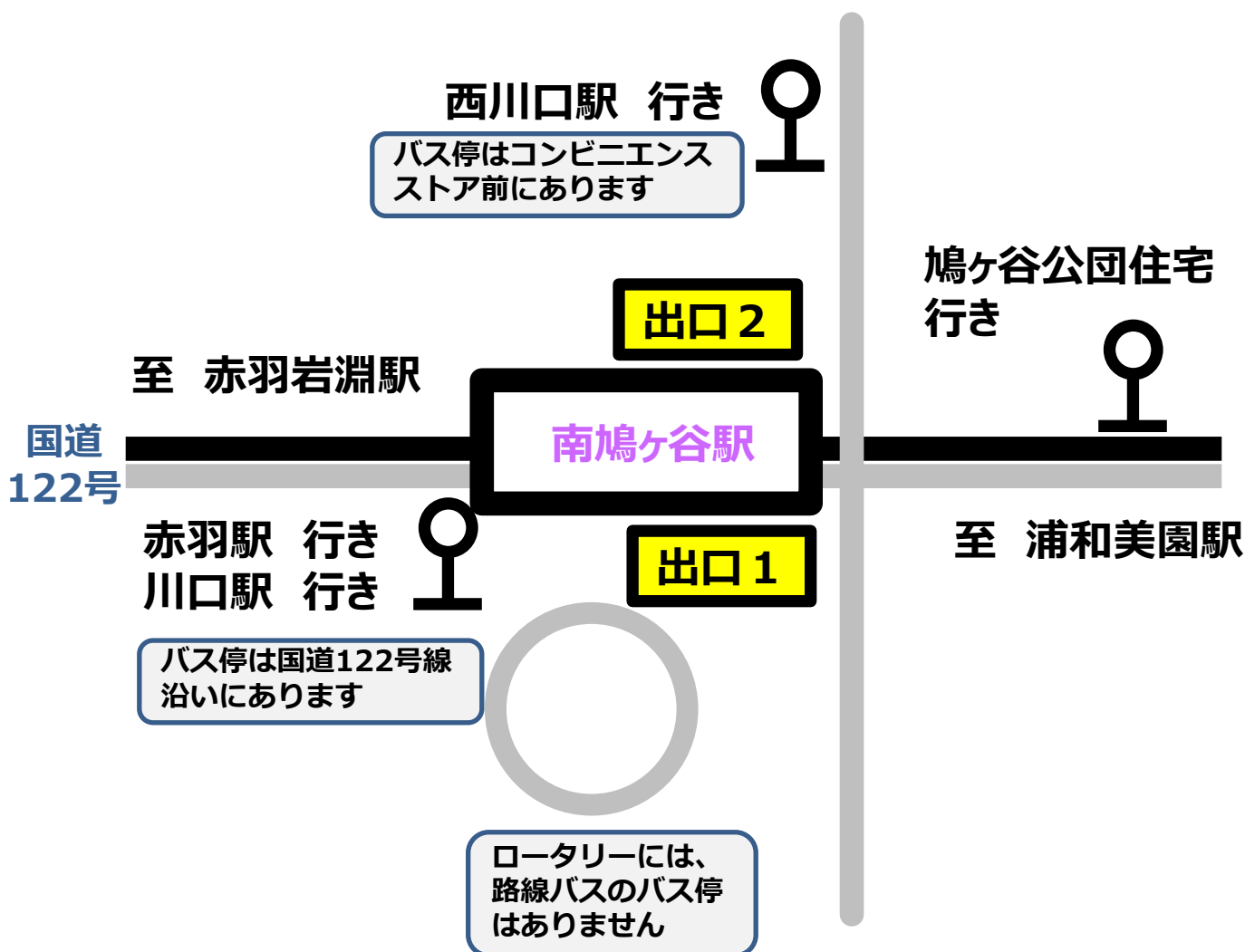
SR 埼玉高速鉄道

バスによる振替輸送のご案内

埼玉高速鉄道線に支障が生じた際は国際興業バスへの振替輸送を行います。

当駅からの振替輸送を実施している他鉄道線の最寄り駅までのバス路線は以下のとおりです。

振替乗車票をお受け取り下さい。



バスによる振替輸送のご案内

埼玉高速鉄道線に支障が生じた際は国際興業バスへの振替輸送を行います。

当駅からの振替輸送を実施している他鉄道線の最寄り駅までのバス路線は以下のとおりです。

振替乗車票をお受け取り下さい。

